

INSTITUTO SALVADOREÑO DEL SEGURO SOCIAL
ESTADO DE SITUACIÓN FINANCIERA
AL 31 de Diciembre (Definitivo) del 2016
(EN DOLARES)

19.01.2017
PAG.: 1 de 4

Institucional

RECURSOS	PARCIAL	TOTAL
Fondos		49,325,864.86
Disponibilidades	25,961,354.32	
Caja General	6,822.13	
Caja Chica	526,535.00	
Bancos Comerciales M/D	3,246,931.49	
Bancos Comerciales Fondos Restringidos M/D	2,128,712.74	
Bancos Comerciales Convenios de Recaudación	20,052,352.96	
Anticipos de Fondos	23,364,510.54	
Anticipos a Empleados	198,814.54	
Anticipos por Servicios	2,369,099.14	
Anticipos a Contratistas	20,796,596.86	
Inversiones Financieras		176,021,656.38
Inversiones Temporales	138,892,619.38	
Depósitos a Plazo en el Sector Financ	138,892,619.38	
Deudores Financieros	35,280,857.25	
Bienes Inmuebles en Comodato	327,825.10	
Bienes Inmuebles en Comodato	327,825.10	
Deudores X Préstamos de Existencias Instituci	2,597,406.98	
Productos Farmacéuticos y Medicinas	2,597,406.98	
Deudores por Convenios Pago Servicios	551,461.63	
Deudores por Reintegros	37,636.50	
Deudores Monetarios por Percibir	31,766,527.04	
Inversiones Intangibles	1,848,179.75	
Seguros Pagados por Anticipado	1,603,808.32	
Primas y Gastos de Seguros de Personas	47,077.40	
Primas y Gastos de Seguros de Bienes	1,556,730.92	
Derechos de Propiedad Intangible	6,907,085.10	
Amortizaciones Acumuladas	(6,662,713.67)	
Deudores e Inversiones no Recuperables	0.00	
Deudores Financieros no Recuperables	51,166,146.72	
Estimaciones de Deudores e Inversiones	(51,166,146.72)	
Inversiones en Existencias		44,111,067.90
Existencias Institucionales	44,111,067.90	
Productos Alimenticios Agropecuarios y Forest	43,725.25	
Productos Textiles y Vestuarios	836,397.75	
Materiales de Oficina, Productos de Papel e	812,129.26	
Productos de Cuero y Caucho	12,535.77	
Productos Químicos, Combustibles y Lubricante	21,882,549.44	
Minerales y Productos Derivados	45,291.21	
Materiales de Uso o Consumo	19,713,973.84	
Bienes de Uso y Consumo Diversos	764,465.38	
Desechos y Residuos	6,195,227.41	
Provisión por Pérdida, Obsolescencia, Mermas	(6,195,227.41)	
Inversiones en Bienes de Uso		207,211,223.76
Bienes Depreciables	146,568,904.26	
Bienes Inmuebles	173,257,965.91	
Infraestructura para Educación y Recreación	508,745.56	
Equipos Médicos y de Laboratorios	80,942,241.13	

INSTITUTO SALVADOREÑO DEL SEGURO SOCIAL
ESTADO DE SITUACIÓN FINANCIERA
AL 31 de Diciembre (Definitivo) del 2016
(EN DOLARES)

19.01.2017
PAG.: 2 de 4

Institucional

RECURSOS	PARCIAL	TOTAL
Equipo de Transporte, Tracción y Elevación	10,292,253.67	
Maquinaria, Equipo y Mobiliario Diverso	39,404,797.73	
Depreciación Acumulada	(157,837,099.74)	
Bienes Inmuebles	(72,139,638.25)	
Infraestructura para Educación y Recreación	(158,231.65)	
Equipos Médicos y de Laboratorios	(50,192,776.76)	
Equipo de Transporte, Tracción y Elevación	(5,159,066.92)	
Maquinaria, Equipo y Mobiliario Diverso	(30,187,386.16)	
Bienes no Depreciables	60,642,319.50	
Bienes Inmuebles	60,617,161.69	
Obras de Arte, Libros y Colecciones	25,157.81	
Inversiones en Proyectos y Programas		34,660,294.75
Inversiones en Bienes Privativos	34,660,294.75	
Acumulados de la Inversión	34,660,294.75	
TOTAL RECURSOS:		511,330,107.65

INSTITUTO SALVADOREÑO DEL SEGURO SOCIAL
ESTADO DE SITUACIÓN FINANCIERA
AL 31 de Diciembre (Definitivo) del 2016
(EN DOLARES)

19.01.2017
PAG.: 3 de 4

Institucional

OBLIGACIONES	PARCIAL	TOTAL
Deuda Corriente		8,181,463.49
Depósitos de Terceros	8,181,463.49	
Depósitos Ajenos	2,776,208.29	
Anticipos por Servicios	2,393,810.65	
Depósitos en Garantía	118,435.13	
Depósitos Retenciones Fiscales	21,551.10	
Depósitos Fondos Dependencias Institucionales	2,777,491.11	
Anticipo de Impuesto Retenido (IVA)	93,967.21	
Financiamiento de Terceros		60,218,020.87
Acreedores Financieros	60,218,020.87	
Obligaciones X Préstamos de	906,532.34	
Provisiones por Acreedores Monetarios	20,285,912.42	
Acreedores Monetarios por Pagar	39,025,576.11	

INSTITUTO SALVADOREÑO DEL SEGURO SOCIAL
ESTADO DE SITUACIÓN FINANCIERA
AL 31 de Diciembre (Definitivo) del 2016
(EN DOLARES)

19.01.2017

PAG.: 4 de

4

Institucional

OBLIGACIONES	PARCIAL	TOTAL
Patrimonio Estatal		442,930,623.29
Patrimonio	355,003,891.62	
Patrimonio Instituciones Descentralizadas	252,137,559.09	
Donaciones y Legados Bienes Corporales	7,892.26	
Resultado Ejercicios Anteriores	8,737,056.35	
Resultado Ejercicio Corriente	52,202,233.81	
Superávit por Revaluaciones	41,919,150.11	
Reservas	88,099,564.10	
Reserva para Emergencias	11,628.57	
Reserva Técnica	72,000,000.00	
Reserva Laboral	16,087,935.53	
Detrimento Patrimonial	(172,832.43)	
Detrimentos de Fondos	(4,519.48)	
Detrimentos de Inversiones en Existencias	(117,240.08)	
Detrimentos de Inversiones en Bienes de Uso	(51,072.87)	
TOTAL OBLIGACIONES:		511,330,107.65

F.

Jefe UFI



F.

Contador Institucional



INSTITUTO SALVADOREÑO DEL SEGURO SOCIAL
ESTADO DE RENDIMIENTO ECONOMICO
DEL 01 de Enero al 31 de Diciembre (Preliminar) del 2016
(EN DOLARES)

19.01.2017

PAG.: 1 de 5

INSTITUCIONAL

GASTOS DE GESTIÓN	CORRIENTE	ANTERIOR
Gastos de Gestion	496,372,044.84	475,703,219.90
Gastos Previsionales	54,515,291.16	46,666,424.26
Pensiones	9,118,653.29	8,576,556.22
Pensiones por Invalidez	2,141,789.62	2,103,167.59
Pensiones por Viudez	5,015,727.56	4,567,900.11
Pensiones por Orfandad	1,961,136.11	1,905,488.52
Otros Gastos Previsionales	45,396,637.87	38,089,868.04
Beneficios por Incapacidad Temporal	45,069,463.28	37,790,725.47
Pensiones y Jubilaciones Diversas	327,174.59	299,142.57
Gastos en Personal	244,518,367.68	234,986,262.30
Remuneraciones Personal Permanente	168,363,983.03	161,905,819.04
Sueldos	125,595,889.04	121,589,913.87
Aguinaldos	11,013,601.72	10,187,858.63
Sobresueldos	5,730,351.00	5,193,899.50
Dietas	187,400.00	213,250.00
Beneficios Adicionales	25,836,741.27	24,720,897.04
Remuneraciones Personal Eventual	30,116,933.78	30,511,956.35
Sueldos	22,750,250.27	23,200,786.15
Aguinaldos	2,126,123.01	2,130,749.61
Sobresueldos	1,141,445.50	1,179,131.25
Beneficios Adicionales	4,099,115.00	4,001,289.34
Remuneraciones por Servicios Extraordinarios	10,882,918.18	9,736,394.13
Horas Extraordinarias	6,388,532.32	6,276,050.87
Beneficios Extraordinarios	4,494,385.86	3,460,343.26
Contrib. Patronales a Instituciones de	16,650,252.20	15,366,122.40
Por Remuneraciones Permanentes	13,435,656.99	12,504,409.41
Por Remuneraciones Eventuales	2,325,619.45	2,234,054.00
Por Remuneraciones Extraordinarias	888,975.76	627,658.99
Contribuciones Patronales a Instituciones	9,468,701.83	9,109,680.97
Por Remuneraciones Permanentes	7,217,809.94	6,912,785.59
Por Remuneraciones Eventuales	1,585,982.00	1,610,809.95
Por Remuneraciones Extraordinarias	664,909.89	586,085.43
Gastos de Representación	1,200.00	320.00
Por Prestacion de Servicios en el Exterior	1,200.00	320.00
Indemnizaciones	6,591,363.70	5,582,385.35
Al Personal de Servicios Permanentes	6,591,363.70	5,582,385.35
Otras Remuneraciones	2,443,014.96	2,773,584.06
Prestaciones Sociales al Personal	2,443,014.96	2,773,584.06
Gastos en Bienes de Consumo y Servicios	175,739,623.92	174,394,601.28
Productos Alimenticios, Agropecuarios y	3,475,438.91	3,269,224.27
Productos Alimenticios para Personas	3,463,830.48	3,268,977.60
Productos Agropecuarios y Forestales	11,608.43	246.67
Productos Textiles y Vestuarios	1,336,905.83	1,386,293.75
Productos Textiles y Vestuarios	1,336,905.83	1,386,293.75
Materiales de Oficina, Productos de Papel e	886,437.38	1,029,727.81
Productos de Papel y Cartón	595,516.25	669,521.15
Materiales de Oficina	158,388.45	172,342.00
Libros, Textos, Utiles de Enseñanza y	132,532.68	187,864.66
Productos de Cuero y Caucho	91,921.34	73,323.53
Productos de Cuero y Caucho	49,149.13	27,304.91
Llantas y Neumáticos	42,772.21	46,018.62
Productos Químicos, Combustibles y Lubricante	84,971,364.95	85,972,762.35
Productos Químicos	8,026,023.84	7,844,067.94

INSTITUTO SALVADOREÑO DEL SEGURO SOCIAL
ESTADO DE RENDIMIENTO ECONOMICO
DEL 01 de Enero al 31 de Diciembre (Preliminar) del 2016
(EN DOLARES)

19.01.2017

PAG.: 2 de 5

INSTITUCIONAL

GASTOS DE GESTIÓN	CORRIENTE	ANTERIOR
Productos Farmacéuticos y Medicinales	75,546,104.62	76,459,377.34
Combustibles y Lubricantes	1,399,236.49	1,669,317.07
Minerales y Productos Derivados	73,922.07	47,630.25
Minerales no Metálicos y Productos Derivados	19,919.54	11,581.74
Minerales Metálicos y Productos Derivados	54,002.53	36,048.51
Materiales de Uso o Consumo	22,119,942.64	21,185,825.73
Materiales e Instrumental de Laboratorios y	21,608,823.03	20,681,920.67
Materiales Informáticos	269,809.74	282,682.00
Materiales Eléctricos	241,309.87	221,223.06
Bienes de Uso y Consumo Diverso	4,347,103.06	3,271,363.51
Herramientas, Repuestos y Accesorios	1,229,004.58	944,764.14
Bienes de Uso y Consumo Diversos	3,118,098.48	2,326,599.37
Servicios Básicos	11,952,075.54	11,167,291.04
Servicios de Energía Eléctrica	6,360,497.72	7,774,065.08
Servicios de Agua	4,935,809.94	2,575,274.43
Servicios de Telecomunicaciones	655,767.88	817,951.53
Mantenimiento y Reparación	4,646,570.84	4,295,499.23
Mantenimientos y Reparaciones de Bienes Muebl	1,993,913.14	1,918,410.45
Mantenimientos y Reparaciones de Vehículos	312,080.03	582,628.64
Mantenimientos y Reparaciones de Bienes Inmue	2,340,577.67	1,794,460.14
Servicios Comerciales	20,381,053.65	20,983,770.60
Transportes, Fletes y Almacenamientos	1,217,045.28	1,000,076.79
Servicios de Publicidad	195,192.68	227,912.06
Servicios de Vigilancia	2,977,551.98	2,482,702.36
Servicios de Limpiezas y Fumigaciones	2,947,105.71	3,050,146.45
Servicios de Lavanderías y Planchado	1,431.66	2,019.37
Servicios de Laboratorios	9,371,462.22	10,392,345.89
Servicios de Alimentación	3,658,378.33	3,719,887.86
Servicios Educativos	0.00	0.00
Impresiones, Publicaciones y Reproducciones	12,885.79	108,679.82
Otros Servicios y Arrendamientos Diversos	6,249,368.70	7,040,349.05
Servicios Generales y Arrendamientos Diversos	6,249,368.70	7,040,118.91
Arrendamientos y Derechos	2,045,804.73	1,717,665.55
De Bienes Muebles	505,670.44	317,285.47
De Bienes Inmuebles	1,540,134.29	1,400,380.08
Pasajes y Viáticos	309,990.18	278,182.58
Pasajes al Interior	122,476.46	119,660.67
Pasajes al Exterior	59,894.44	40,169.96
Viáticos por Comisión Interna	121,339.28	102,524.73
Viáticos por Comisión Externa	6,280.00	15,827.22
Servicios Técnicos y Profesionales	12,851,724.10	12,675,692.03
Servicios Médicos	12,629,156.91	11,402,603.90
Servicios Jurídicos	25,815.08	5,440.15
Servicios de Contabilidad y Auditoría	25,600.00	28,200.00
Estudios e Investigaciones	0.00	0.00
Consultorias, Estudios e Investigaciones Dive	171,152.11	1,239,447.98
Gastos en Bienes Capitalizables	733,526.72	718,151.52
Equipos Médicos y de Laboratorios	240,096.85	264,605.02
Equipos Médicos y de Laboratorios	240,096.85	264,605.02
Equipo y Mobiliario Diverso	492,013.92	450,891.44
Mobiliarios	143,772.86	209,048.15
Equipos Informáticos	107,442.65	61,545.20
Herramientas y Repuestos Principales	11,644.70	19,860.31

INSTITUTO SALVADOREÑO DEL SEGURO SOCIAL
ESTADO DE RENDIMIENTO ECONOMICO
DEL 01 de Enero al 31 de Diciembre (Preliminar) del 2016
(EN DOLARES)

19.01.2017
PAG.: 3 de 5

INSTITUCIONAL

GASTOS DE GESTIÓN	CORRIENTE	ANTERIOR
Bienes Muebles Diversos	229,153.71	160,437.78
Libros y Colecciones	1,415.95	2,655.06
Libros y Colecciones	1,415.95	2,655.06
Gastos Financieros y Otros	858,993.45	1,191,429.58
Primas y Gastos por Seguros y Comisiones Banc	120,883.55	59,007.43
Primas por seguros a personas	205.48	104.79
Primas de seguros (edificios y contenido)	44,881.64	58,902.64
Comisiones y Gastos Bancarios	75,796.43	0.00
Impuestos, Tasas y Derechos	642,264.87	653,191.97
Impuestos, Tasas y Derechos Diversos	642,264.87	653,191.97
Gastos Corrientes Diversos	95,845.03	479,230.18
Multas y Costas Judiciales	95,845.03	110,382.88
Gastos en Transferencias Otorgadas	1,124,646.12	712,990.16
Transferencias Corrientes al Sector Privado	923,665.11	623,758.06
A Personas Naturales	409,258.07	378,495.27
Becas	514,407.04	245,262.79
Transferencias Corrientes al Sector Externo	19,950.00	19,950.00
A Organismos Multilaterales	19,950.00	19,950.00
Transferencias entre Dependencias	181,031.01	69,282.10
Ministerio de Salud Pública y Asistencia	181,031.01	69,282.10
Costos de Ventas y Cargos Calculados	17,023,786.45	15,691,458.11
Gastos por Descargo de Bienes de Larga	1,021,210.14	772,970.08
Gastos por Descargo de Bienes de Larga Duraci	1,021,210.14	772,970.08
Amortizacion de Inversiones Intangibles	2,030,311.14	1,604,901.62
Amortizacion de Inversiones Intangibles	426,502.82	185,829.63
Primas de Seguros de Bienes	1,603,808.32	1,419,071.99
Depreciacion de Bienes de Uso	13,406,197.04	12,980,722.06
Depreciacion de Bienes de Uso	13,406,197.04	12,980,722.06
Gastos por Obsolescencia, Mermas y Deterioro	566,068.13	332,864.35
Gastos por Obsolescencia, Mermas y Deterioro	566,068.13	332,864.35
Gastos de Actualizaciones y Ajustes	1,857,809.34	1,341,902.69
Gastos por Pérdidas o Daños de Bienes de Uso	625,556.58	0.00
Gastos por Pérdidas o Daños de Bienes de Uso	625,556.58	0.00
Ajustes de Ejercicios Anteriores	1,232,252.76	1,341,902.69
Ajustes de Ejercicios Anteriores	1,232,252.76	1,341,902.69
SUBTOTAL GASTOS	496,372,044.84	475,703,219.90
RESULTADO DEL EJERCICIO	56,949,350.88	23,030,130.77
TOTAL DE GASTOS DE GESTION	553,321,395.72	498,733,350.67

INSTITUTO SALVADOREÑO DEL SEGURO SOCIAL
ESTADO DE RENDIMIENTO ECONOMICO
DEL 01 de Enero al 31 de Diciembre (Preliminar) del 2016
(EN DOLARES)

19.01.2017
PAG.: 4 de 5

INSTITUCIONAL

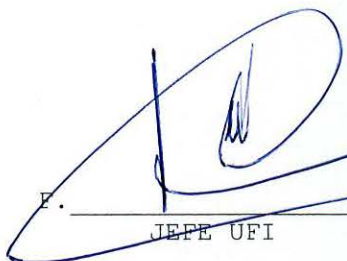
INGRESOS DE GESTIÓN	CORRIENTE	ANTERIOR
Ingresos de Gestion	553,321,395.72	498,733,350.67
Ingresos Seguridad Social	535,074,342.23	484,021,731.70
Contribuciones del Sector Privado	390,824,111.40	356,429,096.11
Contribuciones Patronales	256,631,231.19	233,297,581.44
Contribuciones Laborales	134,192,880.21	123,131,514.67
Contribuciones del Sector Público	144,250,230.83	127,592,635.59
Contribuciones Patronales	92,084,033.81	79,740,005.49
Contribuciones Laborales	51,594,768.45	47,281,201.53
Contribuciones Estatales	571,428.57	571,428.57
Ingresos Financieros y Otros	7,105,806.20	5,463,213.65
Rentabilidad de Inversiones Financieras	7,045,705.41	5,407,110.18
Rentabilidad de Depósitos a Plazo	7,018,195.86	5,407,110.18
Otras Rentabilidades Financieras	27,509.55	0.00
Arrendamiento de Bienes	60,100.79	56,103.47
Arrendamientos de Bienes Inmuebles	60,100.79	56,103.47
Ingresos por Transferencias Corrientes Recibi	4,785,563.61	4,447,545.85
Multas e Intereses por Mora	3,894,735.26	3,592,199.59
Multas por Mora de Seguridad Social	2,974,099.94	2,862,864.84
Multas e Intereses Diversos	920,635.32	729,334.75
Transferencias Corrientes del Sector Privado	0.00	0.00
De Empresas Privadas no Financieras	0.00	0.00
Transferencias entre Dependencias Institucion	890,828.35	855,346.26
Transferencias entre Dependencias Institucion	890,828.35	855,346.26
Ingresos por Ventas de Bienes y Servicios	1,370,435.75	1,061,503.61
Tasas de Servicios Públicos	731,831.75	670,294.84
Por Intermediacion o Supervision en la Intern	669,912.12	602,597.23
Por Servicios de Asistencia Técnica y Uso de	12,757.52	21,702.93
Por Servicios Certificacion/Visado de Documen	35,711.00	31,837.20
Por Expedicion de Documentos de Identificacio	13,451.11	14,157.48
Venta de Servicios Públicos	626,001.70	372,790.87
Servicios de Educacion y Salud	626,001.70	372,790.87
Venta de Desechos y Residuos	12,602.30	18,417.90
De Bienes Diversos	12,602.30	18,417.90
Ingresos por Actualizaciones y Ajustes	4,985,247.93	3,739,355.86
Ingresos por Garantías y Fianzas Ejecutadas	68,079.06	304,195.86
Garantías de Contratos Generales	68,079.06	304,195.86
Indemnizaciones y Valores no Reclamados	283,999.32	222,596.37
Compensaciones por Pérdidas o Daños de Bienes	281,415.78	222,596.37
Compensaciones por Daños de Bienes Inmuebles	2,583.54	0.00
Ingresos Diversos	940,650.46	887,379.08
Rentabilidad de Cuentas Bancarias	493,732.56	416,675.76
Ingresos Diversos	446,917.90	470,703.32
Ingresos por donaciones en especie	2,209,155.32	1,400,562.77
Ingresos por donaciones en especie	2,209,155.32	1,400,562.77
Ingresos por donaciones de bienes	42,705.90	55,977.35
Ingresos por donaciones de bienes	42,705.90	55,977.35
Ajustes de Ejercicios Anteriores	1,440,657.87	868,644.43
Ajustes de Ejercicios Anteriores	1,440,657.87	868,644.43
SUBTOTAL INGRESOS	553,321,395.72	498,733,350.67
RESULTADO DEL EJERCICIO	0.00	0.00
TOTAL DE INGRESOS DE GESTION	553,321,395.72	498,733,350.67


INSTITUTO SALVADOREÑO DEL SEGURO SOCIAL
ESTADO DE RENDIMIENTO ECONOMICO
DEL 01 de Enero al 31 de Diciembre (Preliminar) del 2016
(EN DOLARES)

19.01.2017
PAG.: 5 de 5

INSTITUCIONAL

INGRESOS DE GESTIÓN	CORRIENTE	ANTERIOR
---------------------	-----------	----------

F. 
JEFE UFI



F. 
CONTADOR





INSTITUTO SALVADOREÑO DEL SEGURO SOCIAL
ESTADO DE FLUJO DE FONDOS
DEL 01 de Enero AL 31 de Diciembre (Definitivo) del 2016
(EN DÓLARES)

Fecha: 19.01.2017
PAG.: 1 de 1

Institucional

ESTRUCTURA	CORRIENTE	ANTERIOR
DISPONIBILIDADES INICIALES	23,936,251.33	25,905,619.01
Disponibilidades Iniciales	23,936,251.33	25,905,619.01
RESULTADO OPERACIONAL NETO	19,951,721.91	1,601,608.99-
Fuentes Operacionales	577,903,032.68	514,966,512.04
Usos Operacionales	557,951,310.77	516,568,121.03
FINANCIAMIENTO DE TERCERO NETO	0.00	0.00
Emprestito Contratados	0.00	0.00
RESULTADO NO OPERACIONAL NETO	17,926,618.92-	367,758.69-
Fuentes NO Operacionales	193,629,778.78	160,637,524.77
Usos NO Operacionales	211,556,397.70	161,005,283.46
DISPONIBILIDAD FINAL	25,961,354.32	23,936,251.33


 F. _____
 JEFE UFI




 F. _____
 CONTADOR








INSTITUTO SALVADOREÑO DEL SEGURO SOCIAL
FLUJO DE FONDOS - COMPOSICIÓN -
DEL 01 de Enero AL 31 de Diciembre (Definitivo) del 2016
(EN DÓLARES)

FECHA: 19.01.2017
PAG.: 1 de 1

Institucional

FUENTES	CORRIENTE	ANTERIOR	USOS	CORRIENTE	ANTERIOR
OPERACIONAL	577,903,032.68	514,966,512.04	OPERACIONAL	557,951,310.77	516,568,121.03
D.M. x Tasas y Derechos	729,487.82	665,540.98	A. M. x Remuneraciones	231,684,796.62	223,021,009.19
D.M. x Contribuciones a la Seguridad Social	526,484,010.00	477,475,827.34	A.M. x Prestaciones a la Seguridad Social	52,059,478.82	44,513,581.26
D.M. x Venta de Bienes y Servicios	259,200.08	155,036.97	A.M. x Adquisiciones de Bienes y Servicios	160,601,235.81	156,324,152.80
D.M. x Ingresos Financieros y Otros	11,272,230.11	9,462,004.54	A.M. x Gastos Financieros y Otros	2,462,722.70	2,615,050.10
D.M. x Recuperacion de Inversiones Financiera	16,675,815.00	3,990,555.56	A.M. x Transferencias Corrientes Otorgadas	934,840.12	639,990.36
D.M.x Operaciones de Ejercicios Anteriores.	22,482,289.67	23,217,546.65	A.M. x Inversiones en Activos Fijos	13,434,922.21	16,930,993.40
EMPRESTITOS CONTRATADOS	0.00	0.00	A.M. x Inversiones Financieras	10,125,170.00	0.00
NO OPERACIONAL	193,629,778.78	160,637,524.77	A.M. x Inversiones Financieras Temporales	33,740,559.99	14,662,802.81
Anticipos a Empleados	1,122,671.05	1,039,808.66	A.M. X Operaciones de Ejercicios Anteriores	52,907,584.50	57,860,541.11
Anticipos por Servicios	6,642,396.37	5,469,609.43	EMPRESTITOS CONTRATADOS	0.00	0.00
Anticipos a Contratistas	54,459,046.62	17,712,439.30	NO OPERACIONAL	211,556,397.70	161,005,283.46
Anticipos a Proveedores	3,773,447.86	3,503,025.66	Anticipos a Empleados	1,306,926.40	1,033,767.89
Depósitos Ajenos	55,502,055.40	67,108,829.44	Anticipos por Servicios	6,692,194.09	5,627,192.38
Depósitos en Garantía	0.00	19,500.00	Anticipos a Contratistas	72,008,936.79	18,589,667.87
Depósitos Retenciones Fiscales	600,853.98	978,761.26	Anticipos a Proveedores	3,768,218.75	3,399,928.86
Depósitos Fondos Dependencias Institucionales	69,259,052.80	61,673,361.87	Depósitos Ajenos	55,717,543.11	66,887,737.00
Anticipo de Impuesto Retenido (IVA)	2,267,254.70	3,130,599.75	Depósitos en Garantía	0.00	90,144.90
Detrimentos de Fondos	3,000.00	1,589.40	Depósitos Retenciones Fiscales	602,580.70	982,383.25
			Depósitos Fondos Dependencias Institucionales	69,140,064.14	61,293,025.24
			Anticipo de Impuesto Retenido (IVA)	2,316,933.72	3,100,966.67
			Detrimentos de Fondos	3,000.00	469.40
DISMINUCIÓN NETA DE DISPONIBILIDADES:	0.00	1,123,870.82	AUMENTO NETO DE DISPONIBILIDADES:	2,025,102.99	0.00
TOTAL FUENTES:	771,532,811.46	677,150,656.06	TOTAL USOS:	771,532,811.46	677,150,656.06


 F. _____
JEFE UFI




 F. _____
CONTADOR




INSTITUTO SALVADOREÑO DEL SEGURO SOCIAL
ESTADO DE EJECUCION PRESUPUESTARIA DE INGRESO
REPORTE ACUMULADO DEL 01 de Enero AL 31 de Diciembre (Definitivo) de 2016
(EN DOLARES)

19.01.2017
PAG.: 1 de 2

INSTITUCIONAL

CODIGO	CONCEPTO	PRESUPUESTO	DEVENGADO	SALDO PRESUPUESTARIO
12	TASAS Y DERECHOS	701,185.00	731,831.75	30,646.75-
121	TASAS	701,185.00	731,831.75	30,646.75-
12103	POR INTERMEDIACION O SUPERVISION EN LA INTERN	605,905.00	669,912.12	64,007.12-
12104	POR SERVICIOS DE ASISTENCIA TECNICA Y USO DE	39,590.00	12,757.52	26,832.48
12105	POR SERVICIOS DE CERTIFICACION O VISADO DE DO	32,065.00	35,711.00	3,646.00-
12106	POR EXPEDICION DE DOCUMENTOS DE IDENTIFICACIO	23,625.00	13,451.11	10,173.89
13	CONTRIBUCIONES A LA SEGURIDAD SOCIAL	531,134,875.00	535,074,342.23	3,939,467.23-
131	DEL SECTOR PRIVADO	384,200,165.00	390,824,111.40	6,623,946.40-
13101	CONTRIBUCIONES PATRONALES	252,960,535.00	256,631,231.19	3,670,696.19-
13102	CONTRIBUCIONES LABORALES	131,239,630.00	134,192,880.21	2,953,250.21-
132	DEL SECTOR PUBLICO	146,934,710.00	144,250,230.83	2,684,479.17
13201	CONTRIBUCIONES PATRONALES	93,214,525.00	92,084,033.81	1,130,491.19
13202	CONTRIBUCIONES LABORALES	53,148,755.00	51,594,768.45	1,553,986.55
13203	CONTRIBUCIONES ESTATALES	571,430.00	571,428.57	1.43
14	VENTAS DE BIENES Y SERVICIOS	685,490.00	638,604.00	46,886.00
142	INGRESOS POR PRESTACION DE SERVICIOS PUBLICOS	663,705.00	626,001.70	37,703.30
14202	SERVICIOS DE EDUCACION Y SALUD	663,705.00	626,001.70	37,703.30
143	VENTA DE DESECHOS Y RESIDUOS	21,785.00	12,602.30	9,182.70
14399	DE BIENES DIVERSOS	21,785.00	12,602.30	9,182.70
15	INGRESOS FINANCIEROS Y OTROS	9,082,920.00	12,293,270.30	3,210,350.30-
151	RENDIMIENTOS DE TITULOS VALORES	3,762,700.00	7,045,705.41	3,283,005.41-
15105	RENTABILIDAD DE DEPOSITOS A PLAZO	3,762,700.00	7,018,195.86	3,255,495.86-
15199	OTRAS RENTABILIDADES FINANCIERAS	0.00	27,509.55	27,509.55-
153	MULTAS E INTERESES POR MORA	3,839,480.00	3,894,735.26	55,255.26-
15303	MULTAS POR MORA DE SEGURIDAD SOCIAL	2,955,940.00	2,974,099.94	18,159.94-
15399	MULTAS E INTERESES DIVERSOS	883,540.00	920,635.32	37,095.32-
154	ARRENDAMIENTO DE BIENES	71,600.00	60,100.79	11,499.21
15402	ARRENDAMIENTO DE BIENES INMUEBLES	71,600.00	60,100.79	11,499.21
155	GARANTIAS Y FIANZAS	321,200.00	68,079.06	253,120.94
15502	GARANTIAS DE CONTRATOS GENERALES	321,200.00	68,079.06	253,120.94
156	INDEMNIZACIONES Y VALORES NO RECLAMADOS	69,680.00	283,999.32	214,319.32-
15602	COMPENSACIONES POR PERDIDAS O DAÑOS DE BIENES	66,955.00	281,415.78	214,460.78-
15603	COMPENSACIONES POR DAÑOS DE BIENES INMUEBLES	2,725.00	2,583.54	141.46
157	OTROS INGRESOS NO CLASIFICADOS	1,018,260.00	940,650.46	77,609.54
15703	RENTABILIDAD DE CUENTAS BANCARIAS	327,600.00	493,732.56	166,132.56-
15799	INGRESOS DIVERSOS	690,660.00	446,917.90	243,742.10
23	RECUPERACION DE INVERSIONES FINANCIERAS	0.00	0.00	0.00
231	RECUPERACION DE INVERSIONES EN TITULOS Y VALO	0.00	0.00	0.00
23105	LIQUIDACION DE DEPOSITOS A PLAZO	0.00	0.00	0.00
TOTAL RUBRO:		541,604,470.00	548,738,048.28	7,133,578.28-

INSTITUTO SALVADOREÑO DEL SEGURO SOCIAL
ESTADO DE EJECUCION PRESUPUESTARIA DE INGRESO
REPORTE ACUMULADO DEL 01 de Enero AL 31 de Diciembre (Definitivo) de 2016
(EN DOLARES)

19.01.2017
PAG.: 2 de 2

INSTITUCIONAL

CODIGO	CONCEPTO	SALDO		
		PRESUPUESTO	DEVENGADO	PRESUPUESTARIO
	TOTAL CUENTA:	541,604,470.00	548,738,048.28	7,133,578.28-
	TOTAL ESPECIFICO:	541,604,470.00	548,738,048.28	7,133,578.28-

F. 
JEFE UFI



F. 
CONTADOR




INSTITUTO SALVADOREÑO DEL SEGURO SOCIAL
ESTADO DE EJECUCION PRESUPUESTARIA DE EGRESOS
REPORTE ACUMULADO DEL 01 de Enero AL 31 de Diciembre (Definitivo) de 2016
(EN DOLARES)

19.01.2017
PAG.: 1 de 4

INSTITUCIONAL

CODIGO	CONCEPTO	CREDITO		SALDO
		PRESUPUESTARIO	DEVENGADO	PRESUPUESTARIO
51	REMUNERACIONES	249,412,595.00	244,518,367.68	4,894,227.32
511	REMUNERACIONES PERMANENTES	171,381,528.05	168,363,983.03	3,017,545.02
51101	SUELDOS	126,614,598.57	125,595,889.04	1,018,709.53
51103	AGUINALDOS	11,410,116.98	11,013,601.72	396,515.26
51104	SOBRESUELDOS	5,799,473.00	5,730,351.00	69,122.00
51105	DIETAS	216,000.00	187,400.00	28,600.00
51107	BENEFICIOS ADICIONALES	27,341,339.50	25,836,741.27	1,504,598.23
512	REMUNERACIONES EVENTUALES	31,182,376.35	30,116,933.78	1,065,442.57
51201	SUELDOS	22,898,084.40	22,750,250.27	147,834.13
51203	AGUINALDOS	2,180,902.93	2,126,123.01	54,779.92
51204	SOBRESUELDOS	1,196,384.72	1,141,445.50	54,939.22
51207	BENEFICIOS ADICIONALES	4,907,004.30	4,099,115.00	807,889.30
513	REMUNERACIONES EXTRAORDINARIAS	11,101,992.90	10,882,918.18	219,074.72
51301	HORAS EXTRAORDINARIAS	6,444,688.98	6,388,532.32	56,156.66
51302	BENEFICIOS EXTRAORDINARIOS	4,657,303.92	4,494,385.86	162,918.06
514	CONTRIBUCIONES PATRONALES A INSTITUCIONES DE	16,880,930.59	16,650,252.20	230,678.39
51401	POR REMUNERACIONES PERMANENTES	13,572,749.62	13,435,656.99	137,092.63
51402	POR REMUNERACIONES EVENTUALES	2,385,801.67	2,325,619.45	60,182.22
51403	POR REMUNERACIONES EXTRAORDINARIAS	922,379.30	888,975.76	33,403.54
515	CONTRIBUCIONES PATRONALES A INSTITUCIONES D	9,664,593.25	9,468,701.83	195,891.42
51501	POR REMUNERACIONES PERMANENTES	7,322,906.93	7,217,809.94	105,096.99
51502	POR REMUNERACIONES EVENTUALES	1,642,355.58	1,585,982.00	56,373.58
51503	POR REMUNERACIONES EXTRAORDINARIAS	699,330.74	664,909.89	34,420.85
516	GASTOS DE REPRESENTACION	10,000.00	1,200.00	8,800.00
51602	POR PRESTACION DE SERVICIOS EN EL EXTERIOR	10,000.00	1,200.00	8,800.00
517	INDEMNIZACIONES	6,592,806.05	6,591,363.70	1,442.35
51701	AL PERSONAL DE SERVICIOS PERMANENTES	6,592,806.05	6,591,363.70	1,442.35
519	REMUNERACIONES DIVERSAS	2,598,367.81	2,443,014.96	155,352.85
51903	PRESTACIONES SOCIALES AL PERSONAL	2,598,367.81	2,443,014.96	155,352.85
53	PRESTACIONES A LA SEGURIDAD SOCIAL	54,790,270.00	54,515,291.16	274,978.84
531	BENEFICIOS PREVISIONALES	54,790,270.00	54,515,291.16	274,978.84
53102	PENSIONES POR INVALIDEZ	2,142,540.00	2,141,789.62	750.38
53103	PENSIONES POR VIUDEZ	5,017,355.00	5,015,727.56	1,627.44
53104	PENSIONES POR ORFANDAD	1,962,395.00	1,961,136.11	1,258.89
53105	BENEFICIOS POR INCAPACIDAD TEMPORAL	45,321,350.00	45,069,463.28	251,886.72
53199	PENSIONES Y JUBILACIONES DIVERSAS	346,630.00	327,174.59	19,455.41
54	ADQUISICIONES DE BIENES Y SERVICIOS	178,291,390.00	176,473,900.09	1,817,489.91
541	BIENES DE USO Y CONSUMO	119,061,377.66	118,037,590.20	1,023,787.46
54101	PRODUCTOS ALIMENTICIOS PARA PERSONAS	3,490,637.95	3,489,641.72	996.23
54103	PRODUCTOS AGROPECUARIOS Y FORESTALES	10,477.40	9,862.40	615.00
54104	PRODUCTOS TEXTILES Y VESTUARIOS	623,612.10	602,132.61	21,479.49
54105	PRODUCTOS DE PAPEL Y CARTON	540,354.62	517,350.78	23,003.84

INSTITUTO SALVADOREÑO DEL SEGURO SOCIAL
ESTADO DE EJECUCION PRESUPUESTARIA DE EGRESOS
REPORTE ACUMULADO DEL 01 de Enero AL 31 de Diciembre (Definitivo) de 2016
(EN DOLARES)

19.01.2017
PAG.: 2 de 4

INSTITUCIONAL

CODIGO	CONCEPTO	CREDITO		SALDO
		PRESUPUESTARIO	DEVENGADO	PRESUPUESTARIO
54106	PRODUCTOS DE CUERO Y CAUCHO	33,364.58	32,695.88	668.70
54107	PRODUCTOS QUIMICOS	8,032,808.95	8,019,583.44	13,225.51
54108	PRODUCTOS FARMACEUTICOS Y MEDICINALES	73,012,423.35	72,562,912.95	449,510.40
54109	LLANTAS Y NEUMATICOS	42,818.21	42,772.21	46.00
54110	COMBUSTIBLES Y LUBRICANTES	1,406,205.94	1,405,756.68	449.26
54111	MINERALES NO METALICOS Y PRODUCTOS DERIVADOS	11,456.42	11,451.69	4.73
54112	MINERALES METALICOS Y PRODUCTOS DERIVADOS	61,408.84	60,011.91	1,396.93
54113	MATERIALES E INSTRUMENTAL DE LABORATORIO YUS	27,103,066.04	26,637,596.07	465,469.97
54114	MATERIALES DE OFICINA	133,955.42	123,701.53	10,253.89
54115	MATERIALES INFORMATICOS	212,114.37	203,718.14	8,396.23
54116	LIBROS, TEXTOS, UTILES DE ENSEÑANZA Y PUBLIC	132,533.76	132,530.96	2.80
54118	HERRAMIENTAS, REPUESTOS Y ACCESORIOS	1,237,467.93	1,219,255.67	18,212.26
54119	MATERIALES ELECTRICOS	184,508.83	183,080.25	1,428.58
54199	BIENES DE USO Y CONSUMO DIVERSOS	2,792,162.95	2,783,535.31	8,627.64
542	SERVICIOS BÁSICOS	12,099,797.92	11,952,075.54	147,722.38
54201	SERVICIOS DE ENERGIA ELECTRICA	6,411,753.20	6,360,497.72	51,255.48
54202	SERVICIOS DE AGUA	4,946,761.55	4,935,809.94	10,951.61
54203	SERVICIOS DE TELECOMUNICACIONES	741,283.17	655,767.88	85,515.29
543	SERVICIOS GENERALES Y ARRENDAMIENTOS	33,857,462.42	33,322,520.07	534,942.35
54301	MANTENIMIENTOS Y REPARACIONES DE BIENES MUEBL	2,046,297.16	1,993,913.14	52,384.02
54302	MANTENIMIENTOS Y REPARACIONES DE VEHICULOS	354,951.63	312,080.03	42,871.60
54303	MANTENIMIENTOS Y REPARACIONES DE BIENES INMUE	2,345,364.12	2,340,577.67	4,786.45
54304	TRANSPORTES, FLETES Y ALMACENAMIENTOS	1,221,161.28	1,217,045.28	4,116.00
54305	SERVICIOS DE PUBLICIDAD	300,000.00	195,192.68	104,807.32
54306	SERVICIOS DE VIGILANCIA	2,977,985.90	2,977,551.98	433.92
54307	SERVICIOS DE LIMPIEZA Y FUMIGACIONES	2,950,031.14	2,947,105.71	2,925.43
54308	SERVICIOS DE LAVANDERIAS Y PLANCHADO	1,486.66	1,431.66	55.00
54309	SERVICIOS DE LABORATORIOS	9,430,212.62	9,371,462.22	58,750.40
54310	SERVICIOS DE ALIMENTACION	3,659,562.48	3,658,378.33	1,184.15
54313	IMPRESIONES, PUBLICACIONES Y REPRODUCCIONES	35,465.84	12,607.94	22,857.90
54316	ARRENDAMIENTO DE BIENES MUEBLES	527,759.44	505,670.44	22,089.00
54317	ARRENDAMIENTO DE BIENES INMUEBLES	1,602,854.85	1,540,134.29	62,720.56
54399	SERVICIOS GENERALES Y ARRENDAMIENTOS DIVERSOS	6,404,329.30	6,249,368.70	154,960.60
544	PASAJES Y VIATICOS	327,375.34	309,990.18	17,385.16
54401	PASAJES AL INTERIOR	125,085.84	122,476.46	2,609.38
54402	PASAJES AL EXTERIOR	69,833.97	59,894.44	9,939.53
54403	VIATICOS POR COMISION INTERNA	125,835.53	121,339.28	4,496.25
54404	VIATICOS POR COMISION EXTERNA	6,620.00	6,280.00	340.00
545	CONSULTORIAS, ESTUDIOS E INVESTIGACIONES	12,945,376.66	12,851,724.10	93,652.56
54501	SERVICIOS MEDICOS	12,630,270.15	12,629,156.91	1,113.24
54503	SERVICIOS JURIDICOS	25,828.08	25,815.08	13.00
54504	SERVICIOS DE CONTABILIDAD Y AUDITORIA	25,600.00	25,600.00	0.00

INSTITUTO SALVADOREÑO DEL SEGURO SOCIAL
ESTADO DE EJECUCION PRESUPUESTARIA DE EGRESOS
REPORTE ACUMULADO DEL 01 de Enero AL 31 de Diciembre (Definitivo) de 2016
(EN DOLARES)

19.01.2017

PAG.: 3 de 4

INSTITUCIONAL

CODIGO	CONCEPTO	CREDITO		SALDO
		PRESUPUESTARIO	DEVENGADO	PRESUPUESTARIO
54599	CONSULTORIAS, ESTUDIOS E INVESTIGACIONES DIVER	263,678.43	171,152.11	92,526.32
55	GASTOS FINANCIEROS Y OTROS	2,505,500.00	2,462,801.77	42,698.23
555	IMPUESTOS, TASAS Y DERECHOS	658,424.94	642,264.87	16,160.07
55599	IMPUESTOS, TASAS Y DERECHOS DIVERSOS	658,424.94	642,264.87	16,160.07
556	SEGUROS, COMISIONES Y GASTOS BANCARIOS	1,751,215.06	1,724,691.87	26,523.19
55601	PRIMAS Y GASTOS DE SEGUROS DE PERSONAS	47,300.00	47,282.88	17.12
55602	PRIMAS Y GASTOS DE SEGUROS DE BIENES	1,601,612.56	1,601,612.56	0.00
55603	COMISIONES Y GASTOS BANCARIOS	102,302.50	75,796.43	26,506.07
557	OTROS GASTOS NO CLASIFICADOS	95,860.00	95,845.03	14.97
55703	MULTAS Y COSTAS JUDICIALES	95,860.00	95,845.03	14.97
55799	GASTOS DIVERSOS	0.00	0.00	0.00
56	TRANSFERENCIAS CORRIENTES	1,209,400.00	943,615.11	265,784.89
563	TRANSFERENCIAS CORRIENTES AL SECTOR PRIVADO	1,189,450.00	923,665.11	265,784.89
56304	A PERSONAS NATURALES	410,020.17	409,258.07	762.10
56305	BECAS	779,429.83	514,407.04	265,022.79
564	TRANSFERENCIAS CORRIENTES AL SECTOR EXTERNO	19,950.00	19,950.00	0.00
56404	A ORGANISMOS MULTILATERALES	19,950.00	19,950.00	0.00
61	INVERSIONES EN ACTIVOS FIJOS	45,270,145.00	39,121,992.67	6,148,152.33
611	BIENES MUEBLES	18,174,293.00	13,552,594.19	4,621,698.81
61101	MOBILIARIOS	314,680.54	180,007.87	134,672.67
61102	MAQUINARIAS Y EQUIPOS	252,729.40	160,411.45	92,317.95
61103	EQUIPOS MEDICOS Y DE LABORATORIOS	12,854,275.09	9,892,952.01	2,961,323.08
61104	EQUIPOS INFORMATICOS	1,000,000.00	134,117.01	865,882.99
61105	VEHICULOS DE TRANSPORTE	2,461,605.24	2,461,605.24	0.00
61107	LIBROS Y COLECCIONES	1,615.95	1,415.95	200.00
61108	HERRAMIENTAS Y REPUESTOS PRINCIPALES	20,486.85	20,207.55	279.30
61199	BIENES MUEBLES DIVERSOS	1,268,899.93	701,877.11	567,022.82
614	DERECHOS	809,355.00	460,568.48	348,786.52
61403	DERECHOS DE PROPIEDAD INTELECTUAL	809,355.00	460,568.48	348,786.52
615	ESTUDIOS DE PRE-INVERSION	432,060.00	401,739.68	30,320.32
61501	PROYECTOS DE CONSTRUCCIONES	432,060.00	401,739.68	30,320.32
616	INFRAESTRUCTURAS	25,854,437.00	24,707,090.32	1,147,346.68
61602	DE SALUD Y SANEAMIENTO AMBIENTAL	25,824,287.00	24,707,090.32	1,117,196.68
61608	SUPERVISION DE INFRAESTRUCTURAS	30,150.00	0.00	30,150.00
63	INVERSIONES FINANCIERAS	10,125,170.00	10,125,170.00	0.00
631	INVERSIONES EN TITULOS VALORES	10,125,170.00	10,125,170.00	0.00
63105	DEPOSITOS A PLAZO	10,125,170.00	10,125,170.00	0.00
TOTAL RUBRO:		541,604,470.00	528,161,138.48	13,443,331.52
TOTAL CUENTA:		541,604,470.00	528,161,138.48	13,443,331.52
TOTAL ESPECIFICO:		541,604,470.00	528,161,138.48	13,443,331.52

INSTITUTO SALVADOREÑO DEL SEGURO SOCIAL
 ESTADO DE EJECUCION PRESUPUESTARIA DE EGRESOS
 REPORTE ACUMULADO DEL 01 de Enero AL 31 de Diciembre (Definitivo) de 2016
 (EN DOLARES)

19.01.2017
 PAG.: 4 de 4

INSTITUCIONAL

CODIGO CONCEPTO	CREDITO		SALDO
	PRESUPUESTARIO	DEVENGADO	PRESUPUESTARIO

F. 
 JEFE UFI



F. 
 CONTADOR